


今回の活動 ～ コースター ～




① ペーパーナプキンを好きな大きさに切る。




④ ③の上からデコパージュ液を塗る。



② コースターにデコパージュ液を塗る。



⑤ デコパージュ液をしっかり乾かす。



③ コースターの上にペーパーナプキンを置く。



⑥ 完全に乾いたら完成!!