高校生のみなさんへ　2026年5月時点のキャンパスデータ

数字でわかる西九州大学

友だち、学び、進路。ここで過ごす毎日を、10のデータで見てみましょう。

在学生数	就職決定率	友人関係に満足
1,947人	99.0%	90%

西九州大学の公式サイトへ　　数字を見る

1,947人の仲間が、5学部1学環と大学院で学んでいます

学部・学環・大学院ごとの在学生数です。

1,947人
大学全体の在学生数（大学院を含む）

健康栄養学部	**287人**
健康栄養学科	287人
健康福祉学部	**353人**
社会福祉学科	148人
スポーツ健康福祉学科	205人
リハビリテーション学部	**250人**
リハビリテーション学科	250人
子ども学部	**542人**
子ども学科	355人
心理カウンセリング学科	187人
看護学部	**285人**
看護学科	285人
デジタル社会共創学環	**163人**
大学院	**67人**

13,532人

総卒業生数
これまでに西九州大学を卒業した人の総数です。学部13,115人、大学院417人。

女子約6割、男子約4割。学部によって比率は大きく違います

看護学部は女子が約9割、健康栄養学部は約8割です。リハビリテーション学部は男子のほうが多い構成です。（学部・学環生1,880人）

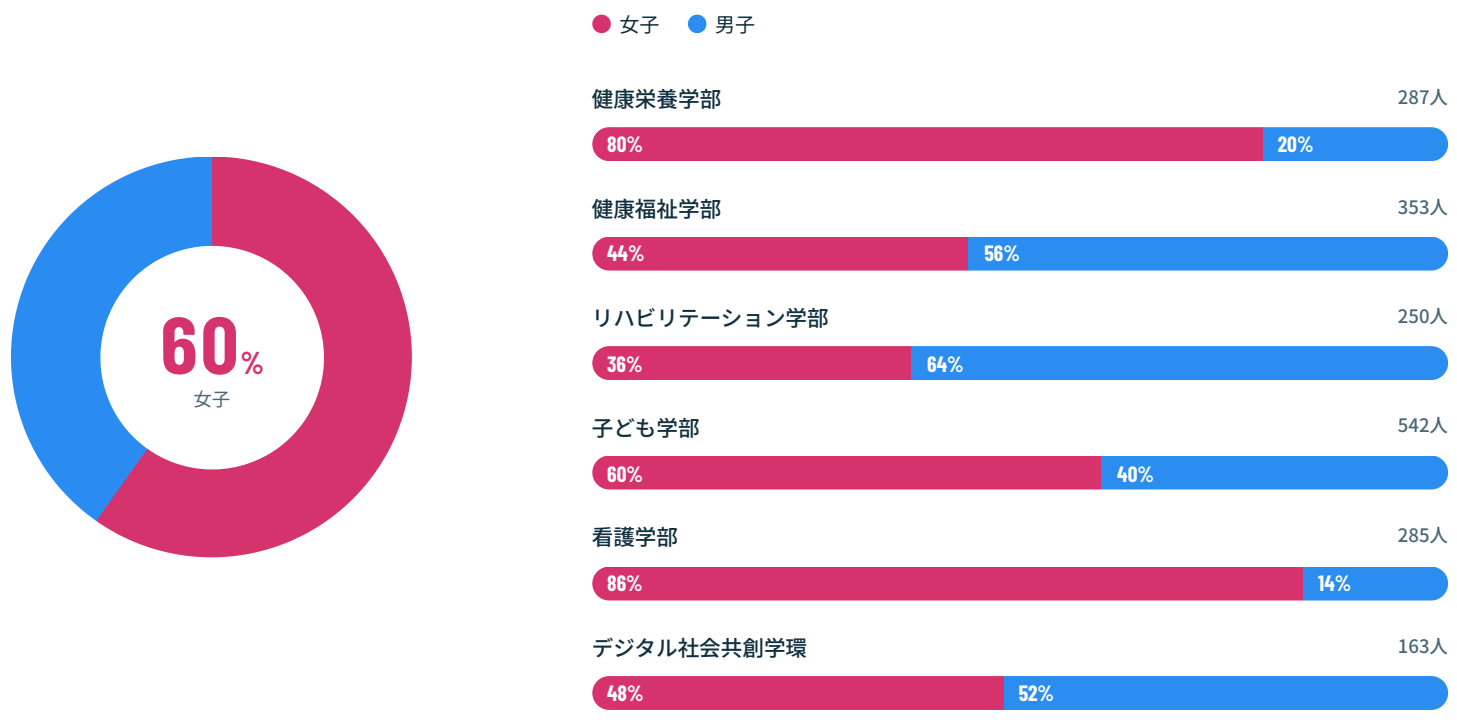

通学でいちばん多いのは自動車（42%）。次いで電車が21%、自転車が16%です

スクールバスで通う学生も約1割（12%）います。

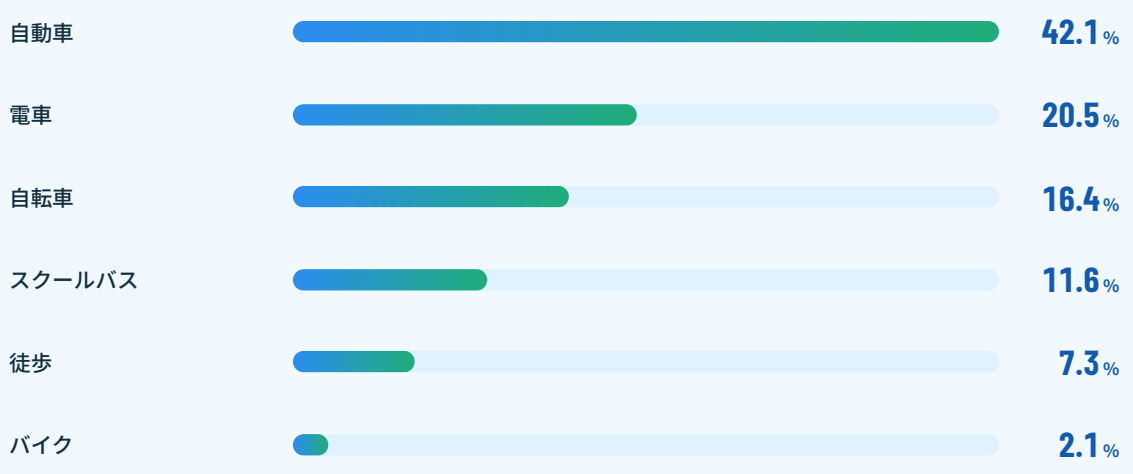

佐賀・福岡で約7割。九州各県から学生が集まっています

九州・沖縄以外の地域から来ている学生も8.2%います。面積が大きいほど、その県の学生が多いことを表します。



校地面積は、福岡ドーム約2.1個分です

学びの場も、運動の場も、ゆったり使える広さです。

147,120㎡

福岡ドームの建築面積（約69,130㎡）で換算



福岡ドーム 2.1 個分

クラブ・サークルは53団体。自分に合う場所が見つかります

体育系も文化系も、さまざまな団体が活動しています。

53 団体



- ● 体育系サークル **29**
- ● 文化系サークル **24**

就職決定率は99.0%です

2025年度の卒業生のうち、就職を希望した人の就職が決まった割合です。

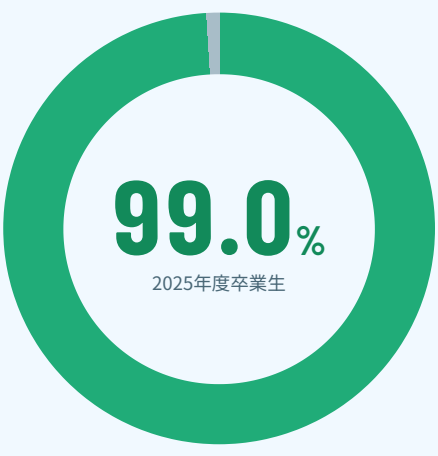

2025年度は、8つの国家資格で228人が取得しました

看護師、管理栄養士、理学療法士、社会福祉士、保健師、作業療法士、精神保健福祉士、介護福祉士の取得者数です。

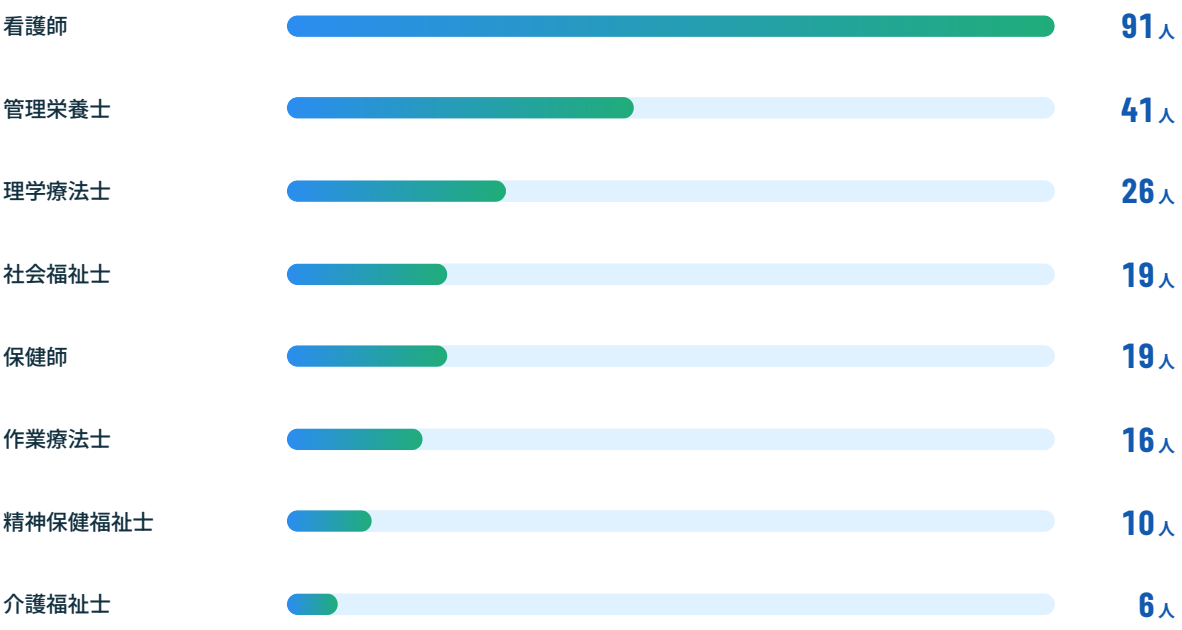

看護師	91人
管理栄養士	41人
理学療法士	26人
社会福祉士	19人
保健師	19人
作業療法士	16人
精神保健福祉士	10人
介護福祉士	6人

過去3年間の留学者は66人。年々増えています

2023年度から2025年度にかけて、留学した学生は約1.6倍になりました。

66 人

2023〜2025年度の合計（2023年度16人、2024年度24人、2025年度26人）

主な留学先

- オーストラリア
- タイ
- ネパール
- フィジー
- ベトナム
- 韓国
- 中国（マカオ含む）

友人関係に90%、一人ひとりへの指導に80%が満足しています

在学生アンケートの結果です。「満足」と「やや満足」を合わせた割合を、円グラフの下に大きく示しています。

一人ひとりの関心に応じた指導

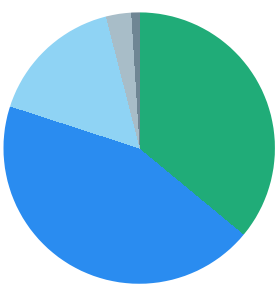

80% が満足

● 満足	36%
● やや満足	44%
● どちらでもない	16%
● やや不満	3%
● 不満	1%

友人関係

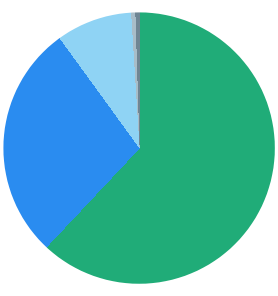

90% が満足

● 満足	62%
● やや満足	28%
● どちらでもない	9%
● やや不満	0.5%
● 不満	0.5%

学生生活支援の充実度

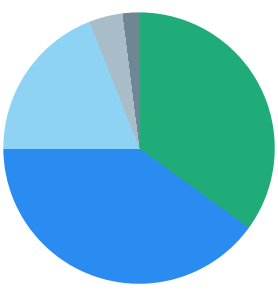

75% が満足

● 満足	35%
● やや満足	40%
● どちらでもない	19%
● やや不満	4%
● 不満	2%

数字の向こうにあるキャンパスを、見に来てください。

西九州大学の公式サイトで、学部・学科の紹介やオープンキャンパスの日程を確認できます。

西九州大学の公式サイトへ

※福岡ドームの建築面積は公開情報をもとにした概算値です。